


- Werkstoff**
- Stahl feuerverzinkt, zusätzlich mit Farbbeschichtung
 - Edelstahl gebeizt

- Farben**
- nach RAL oder DB

- Ausführung**
- alle Maße und Größen
 - alle Sondergrößen
 - alle Belastungsklassen
 - sauberes bequemes Anpflastern
 - Sicherungs- und Verriegelungsmöglichkeit
 - Standardhöhe 15 cm

- Varianten**
- andere Höhe auf Wunsch
 - auch als Wurzelschutzbrücke, Ladeschachtabdeckung oder mit innerer Wanne und Ablaufstutzen mit Sieb


- Service**
- individuelle Objektplanung mit Maßanpassung an Ihre gewünschten Größen



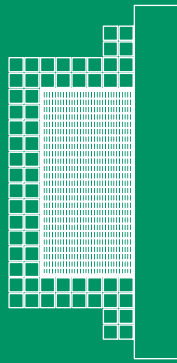
Landschaftsbausysteme

Lichtschachtroste
(Ladeschachtabdeckungen / Wurzelschutzbrücken)


bisher



jetzt



mit Mörtelstreifen
zwischen Rost und
Pflaster



bequemes An-
arbeiten mit allen
Wegebelägen
bis an den Rost



Bestellnummern

	25.LSR150VZ
	25.LSR150VA
	25.LSA150VZ
	25.LSA150VA
	25.WSB150VZ
	25.WSB150VA

Lichtschachtroste

- Lichtschachtrahmen, Höhe 150 mm, verzinkt
- Lichtschachtrahmen, Höhe 150 mm, Edelstahl
- Ladeschachtaufsatz, Höhe 150 mm, verzinkt
- Ladeschachtaufsatz, Höhe 150 mm, Edelstahl
- Wurzelschutzbrücke, Höhe 150 mm, verzinkt
- Wurzelschutzbrücke, Höhe 150 mm, Edelstahl

Die notwendigen weiteren Angaben wie Größe, Belastungsklasse, Maschenweite usw. sind immer mit anzugeben.